

BROŽ SEVILLA®

ČSN EN 1338

Specifikace

B průmyslově vyráběné betonové dlažební bloky na bázi cementu a plniva (kameniva) modifikované ekologicky nezávadnými zušlechťujícími přísadami

B povrch dlažebních bloků je mírně reliéfní a hrana nášlapné vrstvy neobsahuje fazetu

B betonové dlažební bloky Brož Sevilla® jsou vyráběny, sledovány a kontrolovány dle evropských harmonizovaných norem (ČSN EN 1338)

Použití

B zpevněné plochy jako jsou chodníky, terasy, okolí rodinných domů, pěší stezky, zahradní chodníčky apod.

B lze použít také na místa s nízkým a středním dopravním zatížením, jako jsou nájezdy do garáží (občasný pojezd osobních vozidel do 3,5 t)

Přednosti

B pro dosažení vysokých užitných vlastností a požadovaných estetických a vizuálních hledisek se betonové dlažební bloky vyrábí jako dvouvrstvé vibrolisované prvky

B přiměřená kombinace pohledového (nášlapného) betonu s jádrovým betonem zajišťuje velmi vysoké užitné vlastnosti:

- odolnost vůči obrusu
- vysokou pevnost
- odolnost vůči povětrnostním vlivům - mrazuvzdornost a odolnost proti působení vody a chemických rozmrazovacích látek
- odolnost proti smyku/skluzu
- vysokou trvanlivost

B snadná a rychlá pokládka nevyžadující speciální technologie

B jednoduchá opravitelnost s dobrým výsledkem

B betonové dlažební bloky Brož Sevilla® umožňují rozsáhlé množství barevných kombinací

B distančníky nezasahující do nášlapné plochy dlažebních bloků

B výrobky jsou na paletě fixovány pomocí PET pásek, fixační fólie nebo jejich kombinací

B jednotlivé prvky mohou být proti oděru chráněny jutovými, mirelonovými proklady nebo plastovým granulátem

B v závislosti na exkluzivitě výrobku mohou být palety s výrobky chráněny horním překryvem proti znečištění a povětrnostním vlivům

Doprava a manipulace

B při skladování, manipulaci i dopravě betonových dlažebních bloků musí být dodržovány příslušné platné bezpečnostní předpisy (pro silniční i železniční přepravu)

B manipulace s výrobky se uskutečňuje pomocí vysokozdvíhových vozíků (VZV), popř. jiných prostředků k tomu uzpůsobených

B s výrobky lze provádět i ruční manipulace spojené s drobným prodejem, platí však, že drobný prodej a výdej výrobků z rozbalených palet řídí znalá nebo poučená osoba

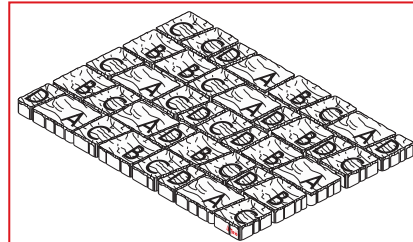
B manipulovat s betonovými dlažebními bloky lze jen v případě nerozbalených (originálně zabalených) palet

Skladování

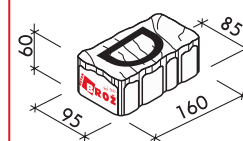
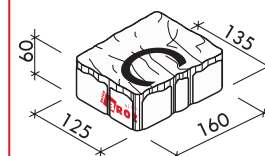
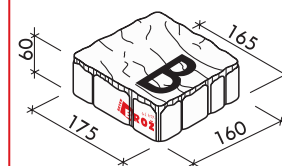
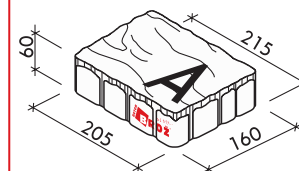
B maximální počet palet s výrobky skladovanými ve sloupci na sobě jsou 3 palety

B výrobky je možné skladovat i na nezastřešených otevřených plochách, nejlépe však v originálním balení, přičemž je nutné zabránit mechanickému poškození jednotlivých výrobků

B v případě dlouhodobého skladování výrobků na paletách doporučujeme z hlediska tvorby vápenných výkvětů použít takový způsob skladování (zabezpečení), který zamezí pronikání srážkových vod a vzdušné vlhkosti dovnitř palet s betonovými dlažebními bloky



Obr. č. 1: Jedna vrstva na paletě



Obr. č. 2: Jednotlivé kameny

Technické parametry

Rozměry d / š / v	Množství		Množství výrobků na paletě	
	[ks/m ²]	[kg/m ²]	[m ²]	[kg]
215 - 205 / 160 / 60	8	124	9,16	1 161
175 - 165 / 160 / 60	9			
135 - 125 / 160 / 60	13			
95 - 85 / 160 / 60	10			

Pozn: Prodej pouze po celých vrstvách (jedna vrstva na paletě je 0,916 m²)

Nabídka barev a povrchů

- B** BROŽ Standard: Pískovec, Černo-bílá
- B** BROŽ Granito®: Bianco, Nero

Expedice

B výrobky jsou uloženy na paletách EUR o rozměrech 1 200 × 800 mm

Doplňující informace

B rozdíly v barvě a struktuře dlažebních bloků mohou být způsobeny odlišnostmi v odstínech a vlastnostech surovin a odlišnostmi při tvrdnutí, kterých se výrobce nemůže vyvarovat, a proto nejsou považovány za významné

ilustrační obrázek

B abychom předešli plošným barevným rozdílným zadlážděné plochy, je nutné při pokládce odebírat dlažební prvky z více palet a z více vrstev současně

B výskyt vápenných výkvětů na dlažebních blocích (výrobce se jich nemůže vyvarovat) nemá vliv na jejich užité vlastnosti a nepovažuje se za významný

B aby nedošlo ke znečištění a znehodnocení dlažby (zanesení prachových částic do nášlapné vrstvy), případné dojezdy prvků je nutné provádět mimo vydlážděnou plochu

B v případě předpokládaného dopravního zatížení dlážděného krytu musí být výběr dlažby konzultován s projektantem, který dopravní zatížení vozidel vezme v úvahu

Podklad a pokládka viz. OBECNÉ ZÁSADY PRO POKLÁDKU BETONOVÉ DLAŽBY.

Údržba

B vzhledem k lepšímu zpracování (ideální zrnitostní křivce) a vlastnostem (složení eliminující zarůstání spár) doporučujeme používat pytlovaný (sušený) křemičitý písek (Brožpísek pytlovaný) z doplňkového sortimentu společnosti Beton Brož s.r.o.

B důležité je vydlážděnou plochu chránit před nepřiměřeným mechanickým poškozením nebo znečištěním

B k zajištění delší životnosti, dosažení vyšších užitečných vlastností, zvýraznění barevnosti a lepší údržby doporučujeme ošetřit zadlážděnou plochu ochranným (impregnačním/hydrofobizačním) nátěrem, který je součástí doplňkového sortimentu Beton Brož s.r.o. (SikaFloor®-ProSeal-12 nebo Brožgard®)

B v případě zabudování dlažby do ploch, kde je předpokládané zvýšené riziko znečištění (plochy pro pojezd vozidel, místa určená pro konzumaci nápojů a jídel, plochy s předpokládaným ošetřováním chemických rozmrazovacích látek v zimním období či jiné druhy znečištění), doporučujeme plochu ošetřit ochranným impregnačním nátěrem

B při použití dlažby u bazénu je nutné ochranu impregnačním nátěrem pravidelně jednou za rok opakovat

Kvalita (normy)

B kvalita betonových dlažebních bloků je sledována akreditovanými zkušebními laboratořemi

B výroba ve společnosti Beton Brož s.r.o. je řízena a sledována dle normy ISO 9001 a systému managementu bezpečnosti a ochrany zdraví při práci OHSAS 18001

B společnost Beton Brož s.r.o. je zapojena do systému sdruženého plnění EKOKOM pod klientským číslem F00050184

B betonové dlažební bloky Brož Sevilla® jsou deklarovány dle ČSN EN 1338 Betonové dlažební bloky - Požadavky a zkušební metody

Upozornění

Údaje uvedené v tomto technickém listu

obsahují všeobecné informace o výrobku a jeho použití, které odpovídají našim současným znalostem a zkušenostem. Odchytky se mohou vyskytnout v závislosti na způsobu práce, podkladu a povětrnostních vlivech.

ČSN EN 1338

Určené použití	venkovní a vnitřní plochy
Rozměry	viz „Obr. č. 1: Jednotlivé kameny“
Rozměrová přesnost d / š / v [mm]	± 2 / ± 2 / ± 3
Pevnost v příčném tahu [MPa]	≥ 3,6
Odolnost proti působení vody a CHRL [kg·m ⁻²]	Třída 3 ≤ 1,2
Obrusnost	Třída 4 ≤ 18 000 mm ³ / 5 000 mm ²
Odolnost proti smyku / skluzu	Uspokojivý
Reakce na oheň	A1

Platnost

B od 2/2019; toto vydání nahrazuje předcházející technické listy v plném rozsahu