

# BROŽ CREMONA®

ČSN EN 1339

## Specifikace

**B** průmyslově vyráběné betonové dlažební desky na bázi cementu a plniva (kameniva) modifikované ekologicky nezávadnými zušlechťujícími přísadami

**B** hrana nášlapné vrstvy neobsahuje fazetu

**B** betonové dlažební desky Brož Cremona® jsou vyráběny, sledovány a kontrolovány dle evropských harmonizovaných norem (ČSN EN 1339)

## Použití

**B** zpevněné plochy jako jsou chodníky, terasy, okolí rodinných domů, pěší stezky, zahradní chodníčky, nájezdy do garáží apod.

**B** lze použít také na místa s nízkým dopravním zatížením, jako jsou nájezdy do garáží (občasný pojezd osobních vozidel do 3,5 t)

## Přednosti

**B** pro dosažení vysokých užitných vlastností a požadovaných estetických a vizuálních hledisek se betonové dlažební desky vyrábí jako dvouvrstvé vibrolisované prvky

**B** přiměřená kombinace pohledového (nášlapného) betonu s jádrovým betonem zajišťuje velmi vysoké užitné vlastnosti:

- odolnost vůči obrusu
- vysokou pevnost
- odolnost vůči povětrnostním vlivům - mrazuvzdornost a odolnost proti působení vody a chemických rozmrazovacích látek
- odolnost proti smyku/skluzu
- vysokou trvanlivost

**B** snadná a rychlá pokládka nevyžadující speciální technologie

**B** jednoduchá opravitelnost s dobrým výsledkem

## Technické parametry

Rozměry d / š / v	Množství		Množství výrobků na paletě	
	[mm]	[ks/m <sup>2</sup> ]	[kg/m <sup>2</sup> ]	[m <sup>2</sup> ]
451,2 / 339,1 / 60	-	128	8,31	1 064
451,2 / 339,1 / 60				
451,2 / 339,1 / 60				
451,2 / 339,1 / 60				
451,2 / 339,1 / 60				
451,2 / 339,1 / 60				
451,2 / 339,1 / 60				
451,2 / 339,1 / 60				

Pozn: Prodej pouze po celých vrstvách (jedna vrstva na paletě je 0,831 m<sup>2</sup>)

## Nabídka barev a povrchů

**B** BROŽ Standard: Šedá, Černo-bílá, Falbo, Terra, Mušlová, Jarní

## Expedice

**B** výrobky jsou uloženy na paletách EUR o rozměrech 1 200 × 800 mm

**B** výrobky jsou na paletě fixovány pomocí PET pásek, fixační fólie nebo jejich kombi-

nací

**B** jednotlivé prvky mohou být proti oděru chráněny jutovými, mirelonovými proklady nebo plastovým granulem

**B** v závislosti na exkluzivitě výrobku mohou být palety s výrobky chráněny horním překryvem proti znečištění a povětrnostním vlivům

## Doprava a manipulace

**B** při skladování, manipulaci i dopravě betonových dlažebních desek musí být dodržovány příslušné platné bezpečnostní předpisy (pro silniční i železniční přepravu)

**B** manipulace s výrobky se uskutečňuje pomocí vysokozdvizných vozíků (VZV), popř. jiných prostředků k tomu uzpůsobených

**B** s výrobky lze provádět i ruční manipulace spojené s drobným prodejem, platí však, že drobný prodej a výdej výrobků z rozbalených palet řídí znalá nebo poučená osoba

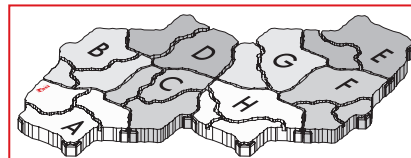
**B** manipulovat s betonovými dlažebními deskami lze jen v případě nerozbalených (originálně zabalených) palet

## Skladování

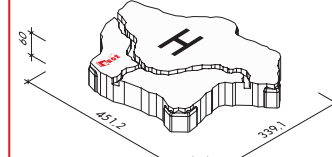
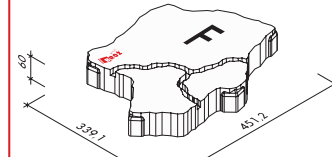

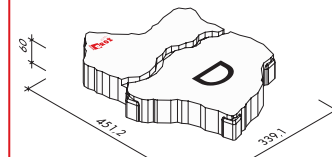
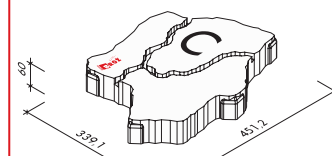
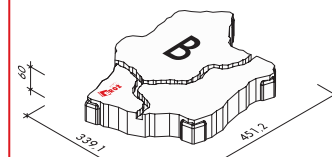
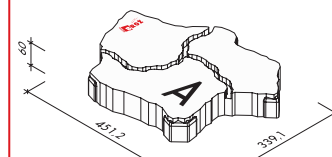
**B** maximální počet palet s výrobky skladovaných ve sloupci na sobě jsou 3 palety

**B** výrobky je možné skladovat i na nezastřešených otevřených plochách, nejlépe však v originálním balení, přičemž je nutné zabránit mechanickému poškození jednotlivých výrobků

**B** v případě dlouhodobého skladování výrobků na paletách doporučujeme z hlediska tvorby vápenných výkvětů použít takový způsob skladování (zabezpečení), který zamezí pronikání srážkových vod a vzduš-



Obr. č. 1: Jedna vrstva na paletě



Obr. č. 2: Jednotlivé kameny

ilustrační obrázek

nemůže vyvarovat, a proto nejsou považovány za významné

**B** abychom předešli plošným barevným rozdílům zadlážděné plochy, je nutné při pokládce odebírat dlažební prvky z více palet a z více vrstev současně

**B** výskyt vápenných výkvětů na dlažebních deskách (výrobce se jich nemůže vyvarovat) nemá vliv na jejich užité vlastnosti a nepovažuje se za významný

**B** případné dořežení prvků je nutné provádět tak, aby nedošlo k poškození a znehodnocení (zanesení prachových částic do nášlapné vrstvy) dořežovaných prvků a zadlážděné plochy

**B** v případě předpokládaného dopravního zatížení dlážděného krytu musí být výběr dlažby konzultován s projektantem, který dopravní zatížení vozidel vezme v úvahu

### Znaky specifické pro dlažbu Brož Cremona®

**B** vznik úlomků ostrých hran nášlapné plochy (zaoblení vytvářející přírodní charakter prvku)

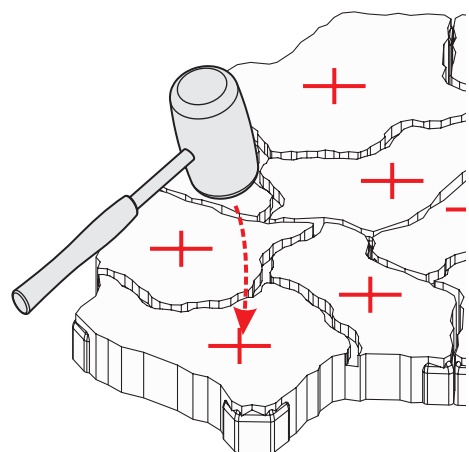
### Podklad

Podklad je jednou z nejdůležitějších částí pokládky betonových dlažebních desek. Sebekvalitnější dlažba nedokáže přenést a vyrovnat nedostatky nekvalitních provedení podkladních vrstev. Podklad (pláň) musí být řádně zhutněn. Podklad (pláň) doporučujeme spádovat a řádně odvodnit. Skladba podkladních vrstev je závislá na konkrétních geologických podmínkách a na následném zatížení dlážděné plochy. Orientační skladby podkladních vrstev jsou uvedeny viz Obr. č. 3. Jednotlivé podkladní vrstvy je nutné správně a dostatečně zhutnit. Hutnění doporučujeme po vrstvách o max. tloušťce vrstvy 20 cm. Pro podkladní vrstvy doporučujeme používat pouze kvalitní kamenivo (s min. množstvím jemných podílů). Konkrétní frakce kameniva jsou uvedeny viz Obr. č. 3. Pro provedení kladecí vrstvy je vhodné použít drčené kamenivo frakce 4 - 8 mm, případně frakce 2 - 5 mm. Nedoporučujeme používat pro kladecí vrstvu kameniva s vysokým podílem prachových částic (tzv. prosívky) nebo písek. Vlastní urovňání kladecí vrstvy doporučujeme provádět přes vodící lišty. Plochu je samozřejmě nutné řádně spádovat a kladecí vrstvu vytvořit výškově přibližně o 5 - 10 mm vyšší, vzhledem ke konečnému hutnění zadlážděného krytu.

### Pokládka

Betonové dlažební desky jsou určeny pro ruční pokládku. Pokládka dlažby se provádí na urovnanou kladecí vrstvu. **Betonové dlažební desky se odebírají z palety (a postupně z jednotlivých vrstev) takovým způsobem, aby nedošlo k podřetí betonových dlažebních desek v další vrstvě!** Postup pokládky je vždy proti spádu dlážděné plochy. Pokládka dlažebních desek se provádí vždy již z vydlážděné plochy. Dlažební desky se pokládají v požadované vazbě tak, aby mezi jednotlivými

prvky vznikla spára o šířce 3 - 5 mm. Spáry mezi řadami dlažebních desek musí být rovné, což by se mělo kontrolovat během kladení pomocí provázku. **V případě, že jsou na betonových dlažebních deskách patrné zjevné vady, nesmí dojít k zabudování do konstrukce!** Výškové dorovnání betonových dlažebních desek se provádí gumovou paličkou na střed segmentu (nikoliv na spáry) tak, aby nedošlo k poškození hran prvku.



Obr. č. 4: Poklepání na střed segmentu

Nestandardní rozměry, pak řešíme dořežením jednotlivých prvků, nikdy však na ukončení dlážděné plochy nepoužíváme beton. Poslední fází pokládky betonových dlažebních desek je zaspárování. Spárování se provádí křemičitým pískem o velikosti zrn max. 2 mm. **Křemičitý písek nesmí být mokry!** Po cca 14 dnech se znovu doplní spáry křemičitým pískem o velikosti zrn max. 2 mm. Správné vyplnění spár mezi jednotlivými dlažebními deskami má vliv na rovnoměrné rozkládání tlaků působících na dlážděnou plochu. Žádné nebo neúplné vyplnění spár, může způsobit pohyb jednotlivých dlažebních desek s následným poškozením hran a pohledové (nášlapné) části prvků.

### Údržba

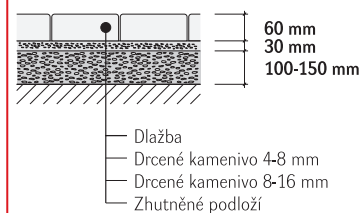
**B** vzhledem k lepšímu zpracování (ideální zrnitostní křivce) a vlastnostem (složení eliminující zarůstání spár) doporučujeme používat pytlovaný (sušený) křemičitý písek (Brožpísek pytlovaný) z doplňkového sortimentu společnosti Beton Brož s.r.o.

**B** důležité je vydlážděnou plochu chránit před nepřiměřeným mechanickým poškozením nebo znečištěním

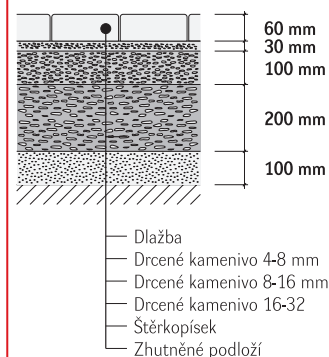
**B** k zajištění delší životnosti, dosažení vyšších užitečných vlastností, zvýraznění barevnosti a lepší údržby doporučujeme ošetřit zadlážděnou plochu ochranným (impregnačním/hydrofobizačním) nátěrem, který je součástí doplňkového sortimentu Beton Brož s.r.o. (SikaFloor®-ProSeal-12 nebo Brožgard®)

**B** v případě zabudování dlažby do ploch, kde je předpokládáno zvýšené riziko zne-

### Pochůzné plochy



### Lehký provoz do 3,5 t



Obr. č. 3: Varianty skladeb

ilustrační obrázek

čištění (plochy pro pojezd vozidel, místa určená pro konzumaci nápojů a jídel, plochy s předpokládaným ošetřováním chemických rozmrazovacích látek v zimním období či jiné druhy znečištění), doporučujeme plochu ošetřit ochranným impregnačním nátěrem

**B** při použití dlažby u bazénu je nutné ochranu impregnačním nátěrem pravidelně jednou za rok opakovat

### Kvalita (normy)

**B** kvalita betonových dlažebních desek je sledována akreditovanými zkušebními laboratořemi

**B** výroba ve společnosti Beton Brož s.r.o. je řízena a sledována dle normy ISO 9001 a systému managementu bezpečnosti a ochrany zdraví při práci OHSAS 18001

**B** společnost Beton Brož s.r.o. je zapojena do systému sdruženého plnění EKOKOM pod klientským číslem F00050184

**B** betonové dlažební desky Brož Cremona® jsou deklarovány dle ČSN EN 1339 Betonové dlažební desky - Požadavky a zkušební metody

### Upozornění

Údaje uvedené v tomto technickém listu obsahují všeobecné informace o výrobku a jeho použití, které odpovídají našim současným znalostem a zkušenostem. Odchytky se mohou vyskytnout v závislosti na způsobu práce, podkladu a povětrnostních vlivech.

#### ČSN EN 1339

Určené použití	venkovní a vnitřní plochy
Rozměry	viz „Obr. č. 1: Jednotlivé kameny
Rozměrová přesnost d / š / v [mm]	± 5 / ± 5 / ± 3
Pevnost v ohybu [MPa]	min 4,0
Odolnost proti působení vody a CHRL [kg·m <sup>-2</sup> ]	Třída 3 ≤ 1,2
Obrusnost	Třída 4 ≤ 18 000 mm <sup>3</sup> / 5 000 mm <sup>2</sup>
Odolnost proti smyku / skluzu	Uspokojivý
Reakce na oheň	A1

### Platnost

**B** od 2/2019; toto vydání nahrazuje předcházející technické listy v plném rozsahu