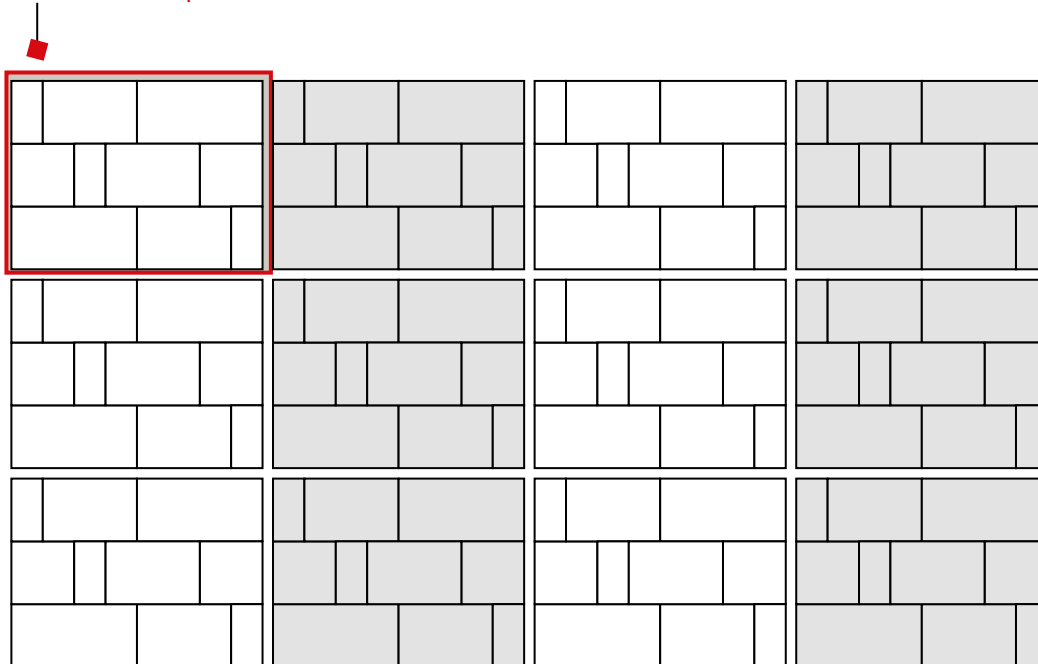
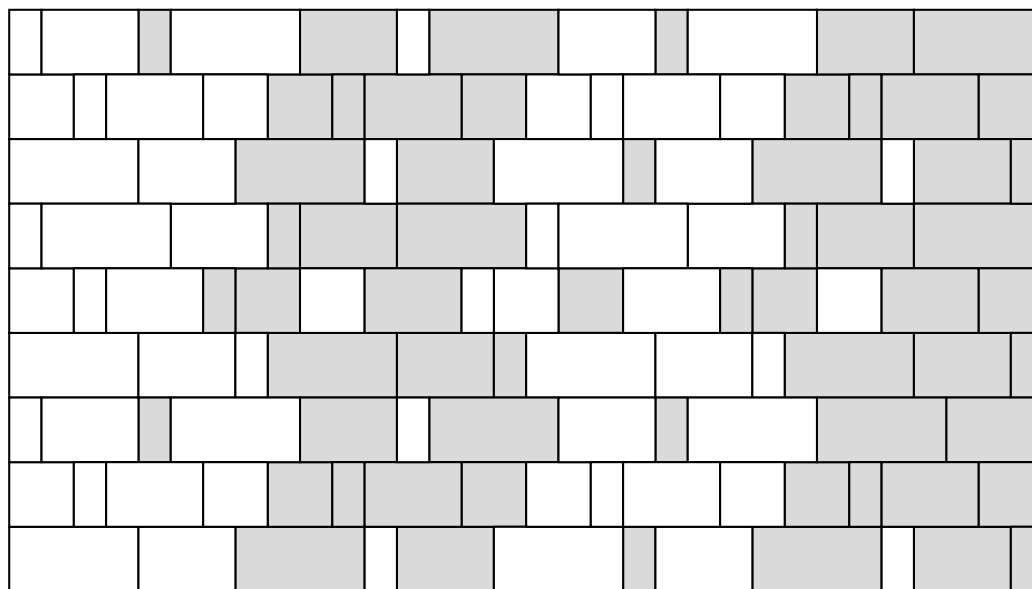


Návod pro pokládku

Jedna vrstva na paletě



Obrázek č. 1



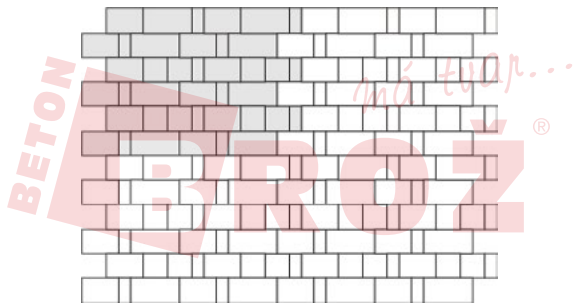
Obrázek č. 2

Abychom dosáhli nepravidelného, přirozeného vzhledu celé plochy je nutno dodržet následující podmínky:

- Dlažbu klademe, tak jak je uložena na paletách (nerozdělujeme na jednotlivé kameny!)
- Po položení zaměníme sousedící kameny jednotlivých vrstev, aby došlo k přerušení souvislých spár.
- Při pokládce je nutné odebírat dlažební bloky z více palet a více vrstev současně, abychom předešli plošným barevným rozdílům zadlážděné plochy.



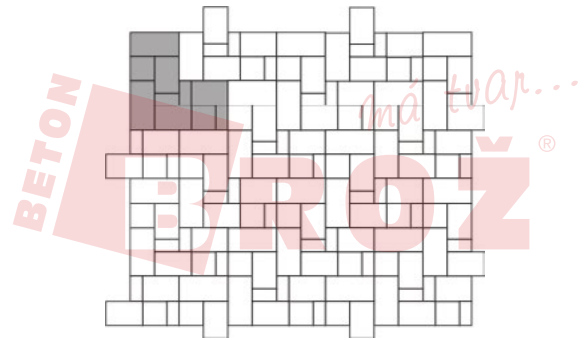
Carcassonne 02



Brož Carcassonne®

1,08m²/vrs

Carcassonne 03



Brož Carcassonne®

1,08m²/vrs