


PŘÍDLAŽBA

Přídlažba trávnicková

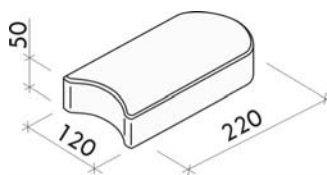
- betonové dlažební bloky na bázi cementu a plniva (kameniva) modifikované zušlechťujícími přísadami,
- betonové dlažební bloky Přídlažba trávnicková jsou vyráběny, sledovány a kontrolovány dle evropských harmonizovaných norem

Technické parametry:

Ilustrační foto	Název výrobku	Rozměry	Hmotnost	Množství výrobků na paletě
		délka / šířka / výška	[kg]	[ks / kg]
		[mm]		
	Přídlažba trávnicková	220 / 120 / 50	3	320 / 960

Výrobní rozměry (technický výkres):

Přídlažba trávnicková



Přednosti:

- pro dosažení vysokých užitných vlastností a požadovaných estetických a vizuálních hledisek se betonové dlažební bloky vyrábí jako dvouvrstvé vibrolisované prvky

- přiměřená kombinace pohledového (nášlapného) betonu s jádrovým betonem zajišťuje velmi vysoké užité vlastnosti:
 - odolnost vůči obrusu,
 - vysokou pevnost
 - odolnost vůči povětrnostním vlivům - mrazuvzdornost a odolnost proti působení vody a chemických rozmrazovacích látek
 - odolnost proti smyku/skluzu
 - vysokou trvanlivost
- snadná a rychlá pokládka nevyžadující speciální technologie
- snadná opravitelnost s dobrým výsledkem

Použití:

- jako přídlažba podél obrubníků oddělující zatravněné plochy a umožňující lepší údržbu trávníků, méně namáhané zpevněné plochy, okolí rodinných domů, klidové a pěší zóny, parky a náměstí apod.

Expedice:

- výrobky jsou uloženy na paletách EUR o rozměrech 1 200 × 800 mm
- výrobky jsou na paletě fixovány pomocí fixační folie

Doprava a manipulace:

- při skladování, manipulaci i dopravě betonových dlažebních bloků musí být dodržovány příslušné platné bezpečnostní předpisy (pro silniční i železniční přepravu)
- manipulace s výrobky se uskutečňuje pomocí vysokozdvíhových vozíků (VZV), popř. jiných prostředků k tomu uzpůsobených
- s výrobky lze provádět i ruční manipulace spojené s drobným prodejem, platí však, že drobný prodej a výdej výrobků z rozbalených palet řídí znalá nebo poučená osoba
- manipulovat s betonovými dlažebními bloky pomocí VZV lze jen v případě nerozbalených (zafixovaných) palet, aby se tak zabránilo možnému poškození výrobků

Skladování:

- maximální počet palet s výrobky skladovanými ve sloupci na sobě jsou 3 palety
- výrobky je možné skladovat i na nezastřešených otevřených plochách, nejlépe však v originálním balení, přičemž je nutné zabránit mechanickému poškození jednotlivých výrobků
- v případě dlouhodobého skladování výrobků na paletách doporučujeme z hlediska tvorby vápenných výkvětů použít takový způsob skladování (zabezpečení), který zamezí pronikání srážkových vod a vzdušné vlhkosti dovnitř palet s betonovými dlažebními bloky)

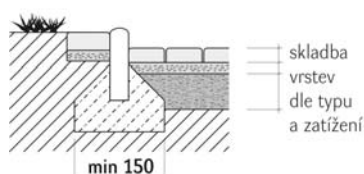
Podklad:

Podklad je jednou z nejdůležitějších částí pokládky betonových dlažebních bloků. Sebekvalitnější dlažba nedokáže přenést a vyrovnat nedostatky nekvalitních provedení podkladních vrstev. Podklad (pláň) musí být řádně zhutněná. Podklad (pláň) doporučujeme spádovat a řádně odvodnit. Skladby podkladních vrstev jsou shodné jako před pokládkou klasické betonové dlažby (betonových dlažebních bloků). Hutnění podkladních vrstev doporučujeme po vrstvách o max. tloušťce vrstvy 20 cm. Pro podkladní vrstvy doporučujeme používat pouze kvalitní kamenivo (s min. množstvím jemných podílů). Konkrétní frakce kameniva jsou shodné jako před pokládkou klasické betonové dlažby (betonových dlažebních bloků). Pro provedení kladeční vrstvy je vhodné použít drcené kamenivo frakce 4 - 8 mm, případně frakce 2 - 5 mm. Nedoporučujeme používat pro kladeční vrstvu kameniva s vysokým podílem prachových částic (tzv. prosívky) nebo písek. V případě, že se pokládá Přídlažba trávnicková pouze v jedné řadě podél obrubníků je možné pro provedení kladeční vrstvy použít beton třídy min. C 12/15 dle ČSN EN 206-1.

Pokládka:

Betonové dlažební bloky – Přídlažba trávnicková je určená pro ruční pokládku. Pokládka dlažby se provádí na urovnanou kladeční vrstvu. **Betonové dlažební bloky se odebírají z palety (a postupně z jednotlivých vrstev) takovým způsobem, aby nedošlo k podřetí betonových dlažebních bloků v další vrstvě!** Postup pokládky je vždy proti spádu dlážděné plochy. Betonové dlažební bloky – Přídlažba trávnicková se nejčastěji pokládá pouze v jedné řadě podél obrubníků. V případě dlážděné plochy se dlažební bloky pokládají v požadované vazbě tak, aby mezi jednotlivými prvky vznikla spára o šířce 3 - 5 mm. Spáry mezi řadami dlažebních bloků musí být rovné, což by se mělo kontrolovat během kladení pomocí provázku. **V případě, že jsou na betonových dlažebních blocích patrné zjevné vady, nesmí dojít k zabudování do konstrukce! Abychom předešli barevným rozdílům na vydlážděné ploše, doporučujeme při pokládce odebírat dlažební bloky z více palet a z více vrstev najednou.** Nestandardní rozměr pak řešíme dořezáním jednotlivých prvků, nikdy však na ukončení dlážděné plochy nepoužíváme beton. Poslední fází pokládky betonových dlažebních bloků je zaspárování a zhutnění zadlážděného krytu pomocí vibrační desky. V případě, že se pokládá Přídlažba trávnicková pouze v jedné řadě podél obrubníků, provádí se zhutnění gumovou paličkou přes dřevěnou podložku. V případě dlážděné plochy se provede zhutnění pomocí vibrační desky. Před hutněním položeného dlážděného krytu se vždy provede jako první vyplnění spár křemičitým pískem o velikosti zrn max. 2 mm a následně se provede očištění plochy. **Křemičitý písek nesmí být mokrá!** Takto připravenou dlážděnou plochu je teprve možné "zhuťnit" vibrační deskou. "Zhutněním" dlážděného krytu dojde ke zpevnění a srovnání přípustných výškových tolerancí jednotlivých dlažebních bloků. **Vibrační deska musí být vždy opatřena gumovou (plastovou) podložkou!** Po "zhuťnění" dlážděného krytu se doplní spáry křemičitým pískem o velikosti zrn max. 2 mm. Správné vyplnění spár mezi jednotlivými dlažebními bloky má vliv na rovnoměrné rozkládání tlaků působících na dlážděnou plochu. Žádné nebo neúplné vyplnění spár, může způsobit pohyb jednotlivých dlažebních bloků s následným poškozením hran a pohledové (nášlapné) části prvků.

Betonové lože pro Obrubníky zahradní a Přídlažbu trávnickovou



K vyplnění spár doporučujeme použít křemičitý písek pytlovaný (sušený) z doplňkového sortimentu společnosti Beton Brož s.r.o.

Doplňující informace:

- rozdíly v barvě a struktuře dlažebních bloků mohou být způsobeny odlišnostmi v odstínech a vlastnostech surovin a odlišnostmi při tvrdnutí, kterých se výrobce nemůže vyvarovat, a proto nejsou považovány za významné
- k eliminaci výše uvedených skutečností doporučujeme při pokládce odebírat dlažební bloky z více palet a z více vrstev najednou
- výskyt vápenných výkvětů na dlažebních blocích (výrobce se jich nemůže vyvarovat) nemá vliv na jejich užité vlastnosti a nepovažuje se za významný
- **v případě, že jsou na betonových dlažebních blocích patrné zjevné vady, nesmí dojít k jejich zabudování do konstrukce**
- aby nedošlo ke znečištění a znehodnocení dlažby, případné dořezání prvků je nutné provádět mimo vydlážděnou plochu, tak aby nedošlo k zanesení prachových částic do nášlapné vrstvy dlažby

Údržba:

- k zaspárování vydlážděné plochy doporučujeme používat pytlovaný křemičitý písek z doplňkového sortimentu společnosti Beton Brož s.r.o. vzhledem k následujícím výhodám:
 - je vysušený
 - má vhodný tvar zrna (granulometrii)
 - má vysoké pevnosti (díky vysokému podílu SiO_2)
- důležité je vydlážděnou plochu chránit před nepřiměřeným mechanickým poškozením nebo znečištěním
- k zajištění delší životnosti, dosažení vyšších užitečných vlastností, zvýraznění barevnosti a lepší údržby doporučujeme ošetřit zadlážděnou plochu ochranným (impregnačním/hydrofobizačním) nátěrem, který je součástí doplňkového sortimentu Beton Brož s.r.o. (Sikagard - 907 W nebo Repesil)

Nabídka barev a povrchů:

- povrch Brož Standard: šedá, písková, červená, hnědá

Kvalita (normy):

- betonové dlažební bloky Přídlažba trávnicková jsou deklarovány dle ČSN EN 1338 Betonové dlažební bloky – Požadavky a zkušební metody
- kvalita betonových dlažebních bloků je sledována akreditovanými zkušebními laboratořemi (AZL při ÚTHD FAST VUT v Brně (L1396), TZUS Praha akreditovaná zkušební laboratoř číslo 1018.2 pobočka Brno)
- výroba ve společnosti Beton Brož s.r.o. je řízena a sledována dle normy ISO 9001 a systému managementu bezpečnosti a ochrany zdraví při práci OHSAS 18001



CE		ČSN EN 1338 Betonové dlažební bloky – Požadavky a zkušební metody			
Určené použití	Venkovní a vnitřní plochy			Odolnost proti zmrazování / rozmrazování	Třída 3 A ≤ 1,0 kg·m ⁻²
Rozměry [mm] délka / šířka / výška	220	120	50	Obrusnost	Třída 4l ≤ 18 000 mm ³ / 5 000 mm ²
Rozměrová přesnost [mm] délka / šířka / výška	± 2 mm	± 2 mm	± 3 mm	Odolnost proti smyku / skluzu	Uspokojivý
Pevnost v příčném tahu	≥ 3,6 MPa			Reakce na oheň	A1

Upozornění:

Údaje uvedené v tomto technickém listu obsahují všeobecné informace o výrobku, jeho použití a odpovídají našim současným znalostem a zkušenostem. Odchytky se mohou vyskytnout v závislosti na způsobu práce, podkladu a použitých materiálech při pokládce. **V případě potřeby žádejte naši technickou a poradenskou službu!**

Technická podpora / poradenství:

- technické informace: technickeinfo@betonbroz.cz (+420 777 223 940)
- poradenství při pokládce a realizaci: realizaceinfo@betonbroz.cz (+420 777 222 805)
- reklamace: reklamace@betonbroz.cz

Platnost:

- 03/2010; toto vydání nahrazuje předcházející technické listy v plném rozsahu.