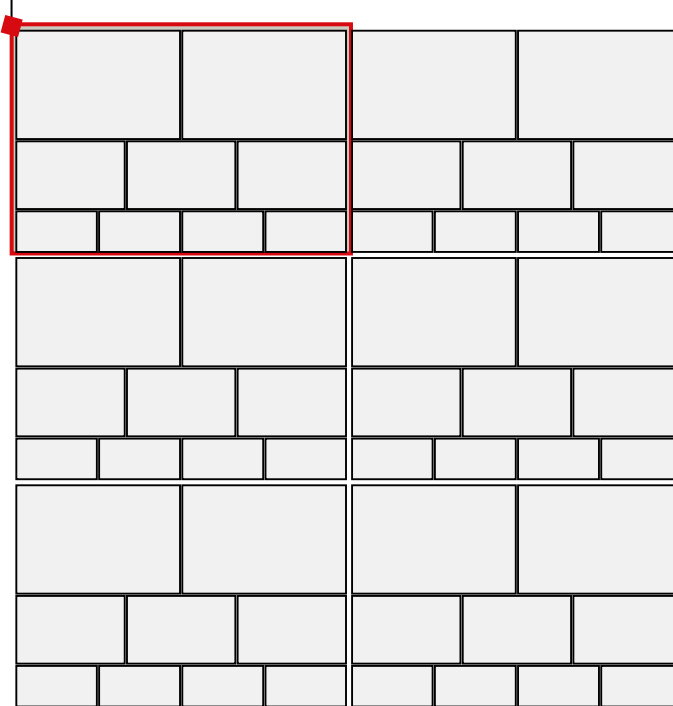
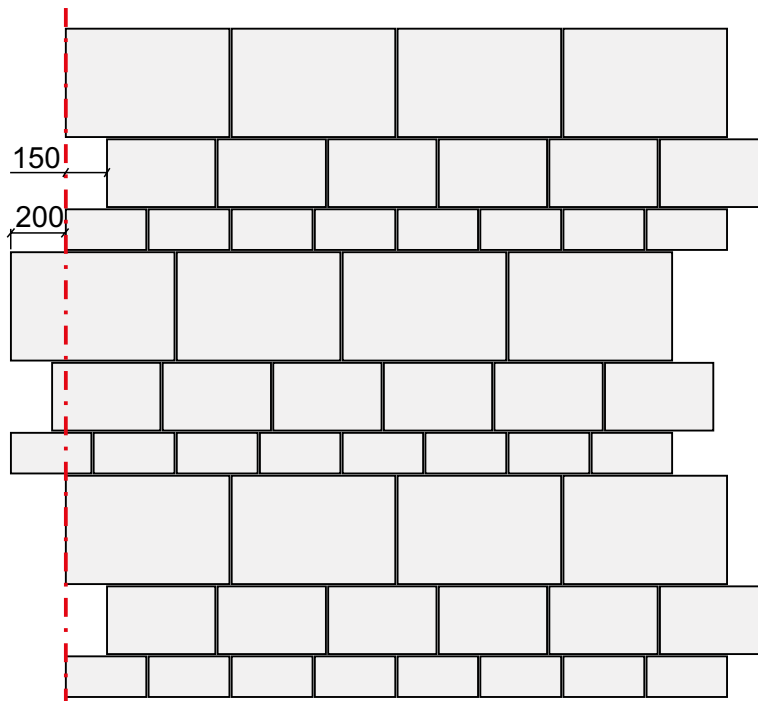


Návod pro pokládku

Jedna vrstva na paletě



Obrázek č. 1

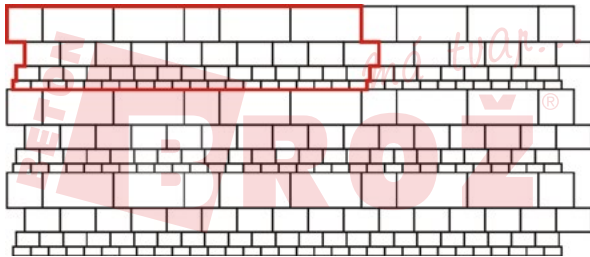


Obrázek č. 2

- Abychom zamezili vzniku nežádoucích průběžných spar v dlážděné ploše, doporučujeme posunout kameny vůči sobě navzájem tak, jak je znázorněno na obrázku č. 2.
- Při pokládce je nutné odebírat dlažební bloky z více palet a více vrstev současně, abychom předešli plošným barevným rozdílům zadlážděné plochy.

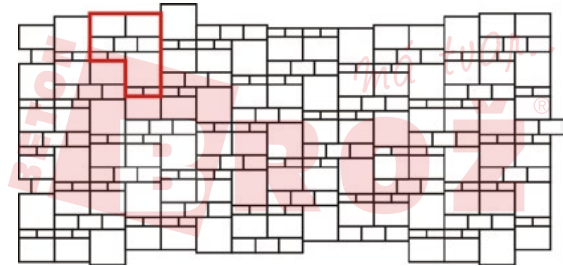




Nice 02



	Brož Nice® I	0,595vrst/m ²
	Brož Monaco® I	0,476ks/m ²
	Brož Monaco® II	0,238ks/m ²

Nice 03



	Brož Nice®	0,757vrst/m ²
	Brož Monaco® II	0,757ks/m ²